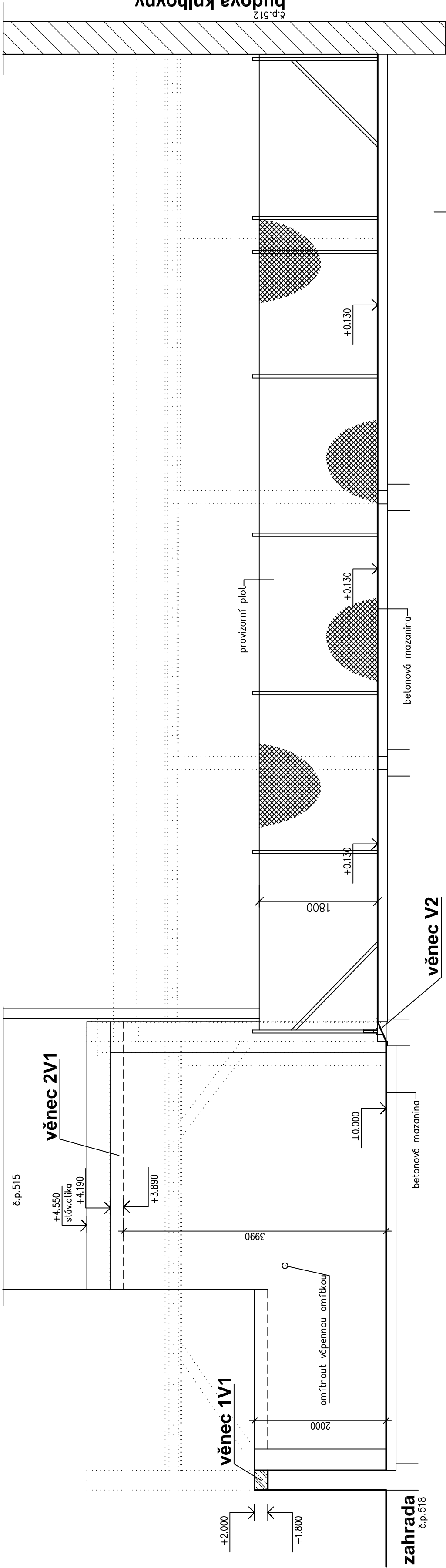
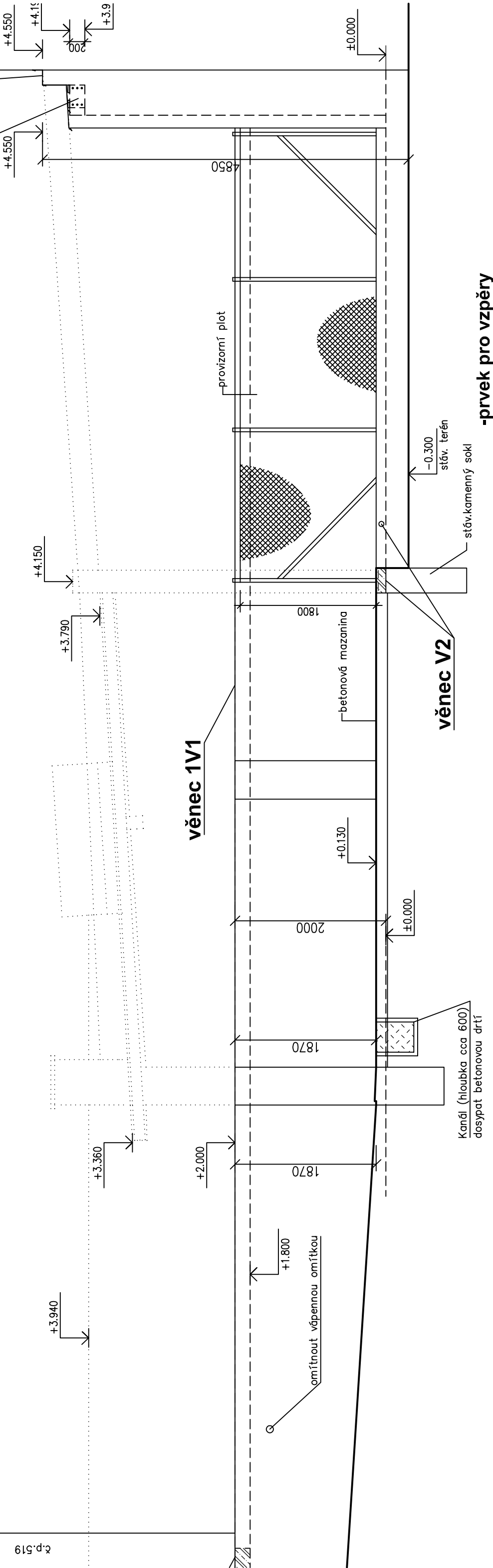


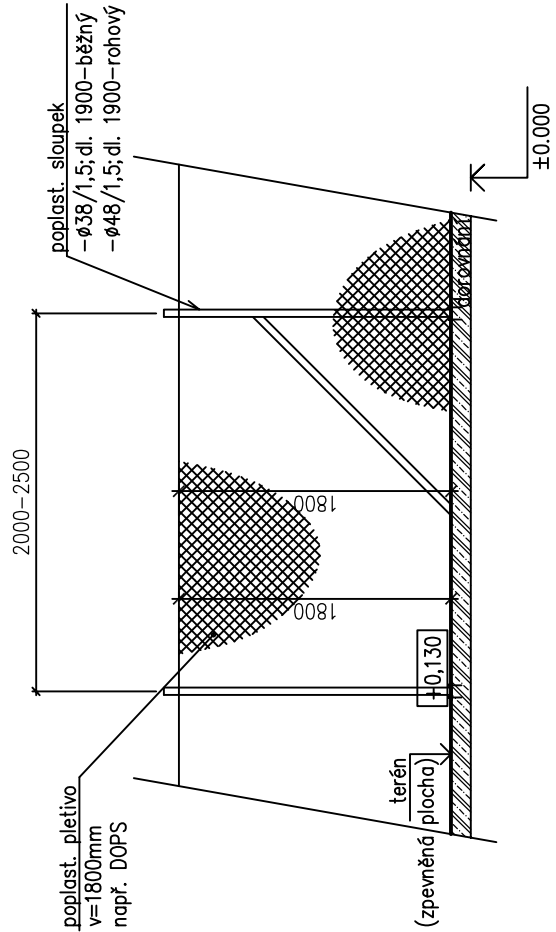
ŘEZ 1-1



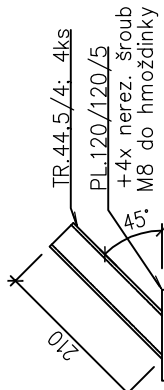
ŘEZ 2-2



VZOROVÁ ČÁST OPLOCENÍ, M 1:50



POLOŽKA	PŘEDMĚT	POČET ks	ROZMĚRY mm		DĚLKA CELKEM m'	HMOTNOST JEDNOTKOVÁ kg/m'	HMOTNOST kg
			ŠÍŘKA	TL. DĚLKA			
1	Ocelový sloupek rohový	3	Tr.	1,5	1900	5,7	1,72
2	Ocelový sloupek běžný	7	Tr.	1,5	1900	13,3	1,35
3	Vzpěrné sloupky	4	Tr.	1,5	1800	7,2	1,72
4	Kotvení trubka	7	Tr.	44,5	4	1,5	4,00
5	Kotvení trubka	7	Tr.	33,7	4	1,5	2,93
6	Kotvení plech	14	Tr.	120	5	0,2m2	39,35kg/m2
	CELKEM						cca 58.4 kg
7	Drátěné pletivo s PVC úpravou PEREN výšky 1800, oka 50/50 + plastové krytky sloupků, napínací drát,...popř. přírůstek zátku z plechu (např. to DOPS s.r.o.)					cca 20.6 m'	-



fix = ±0,000 = podlaha v garáži č.4

PROJEKTIS spol. s r.o.	DVŮR KRÁLOVÉ NAD LABEM	FORMÁT	6,5 x A4
HLAV.PROJEKT.	ZODP.PROJEKT.	DATUM	květen 2018
	Ing. Zdeněk Jansa	ÚČEL	demolice
		ČÍS.KOPIE	
		ČÍS.ZAKÁZKY	2443
		MĚŘÍTKO	ČÍS.VÝKRESU
			1:50;30;10
			110

OBSAH VÝKRESU:

vyvolané stavební úpravy-řezy 1-1,1-2